

Istruzioni per la compilazione della domanda di partecipazione alle fasi B e C NAZIONALI del piano straordinario di immissioni in ruolo (di G. Cadoni)

Verificare il possesso dei parametri di accesso e conferma al sistema Polis (Istanze on line), ossia nome utente, password, codice personale.

Effettuare l'accesso ad istanze on line.

Nella schermata d'ingresso, cliccare su **Vai alla Compilazione** nel riquadro indicato sotto:

pubblica.istruzione.it

ISTANZE ONLINE

Ministero dell'Istruzione, dell'Università e della Ricerca

Torna alla home di Istanze On Line

Utente: [redacted] Data e Ora Ultimo Accesso: 21/10/2014 15:42:10 Logou

Messaggi per l'utente

Archivio

- 2014
- 2011
- 2009

Tutti

Cerca per Tipo Documento

Iscrizione a Corsi di Formazione per Docenti

- Riferimenti normativi e scadenze amministrative
- Assistenza Web
- Istruzioni per la compilazione

Vai alla compilazione

Domande Aspiranti Revisori dei conti

- Riferimenti normativi e scadenze amministrative
- Assistenza Web
- Istruzioni per la compilazione

Vai alla compilazione

Buona Scuola - Domande per partecipazione piano assunzionale straordinario a.s. 2015/16

- Riferimenti normativi e scadenze amministrative
- Assistenza Web
- Istruzioni per la compilazione

Vai alla compilazione

Altri servizi

- Accedi

Gestione Utente

- Variatione dati personali
- Cambio codice personale
- Recupero codice personale
- Gestione Indirizzo Posta Certificata
- Validazione Indirizzo Posta Certificata
- Variatione indirizzo e-mail privato
- Validazione indirizzo e-mail privato
- Rigenerazione Codice Personale
- Variatione numero di telefono cellulare e preferenze invio SMS

Dopo una serie di schermate, nelle quali si dovrà cliccare l'avanzamento alla pagina successiva,

comparirà la schermata seguente. Selezionare **Graduatorie ad esaurimento** oppure **Graduatorie da Concorso ordinario** (per chi è inserito in entrambe le graduatorie). Quindi cliccare su **seleziona**.

pubblica.istruzione.it

ISTANZE ONLINE

Ministero della Pubblica Istruzione

Home

NOME: [redacted]

COGNOME: [redacted]

Piano assunzionale straordinario di cui ai commi 95-105 della Legge 107 del 15 luglio 2015. Attualmente e fino alle ore 14.00 del 14 agosto sarà possibile inserire, modificare, inviare e cancellare la domanda di partecipazione alla procedura

Graduatoria ad esaurimento del personale docente

seleziona

indietro

Nella schermata che segue, verificare la correttezza delle graduatorie- tipo di posto-elenco in cui si è inseriti.

I dati si riferiscono all'ultimo aggiornamento delle graduatorie

SEZIONE B - TITOLI POSSEDUTI

Titoli di preferenza
 Aver prestato servizio senza demerito, a qualunque titolo, ivi inclusi i docenti, per non meno di un anno alle dipendenze del Ministero dell'Istruzione, dell'Università e della Ricerca

SEZIONE C - INSEGNAMENTI DELLE GRADUATORIE A ESAURIMENTO

L'aspirante incluso nella graduatoria ad esaurimento della provincia di BO partecipa al piano assunzionale per i seguenti insegnamenti

Ordine Scuola	Insegnamento	Punteggio	Fascia
SS	A060 - SCIENZE NATURALI, CHIMICA E GEOGRAFIA, MICROBIOLOGIA	■	3


Specializzazioni di sostegno possedute

Ordine Scuola	Area Disciplinare	Titolo	Punteggio	Precedenza conseguimento specializzazione di sostegno	Fascia
SS	SOST. SCUOLA SEC. DI II GRADO - AREA SCIENTIFICA	polivalente	■	Titolo posseduto da inizio triennio	3

In base alle disposizioni di cui al comma 100 della Legge, L'aspirante docente in possesso di una o più specializzazioni di sostegno deve esprimere l'ordine di preferenza fra posti di sostegno e posti comuni.

[Inserisci le preferenze](#) [Indietro](#)

Il docente in possesso del titolo di specializzazione su sostegno deve esprimere **la preferenza tra tipo di posto normale o tipo di posto su sostegno.**



[Home](#)

In base alle disposizioni di cui al comma 100 della Legge, l'aspirante docente in possesso di una o più specializzazioni di sostegno deve esprimere l'ordine di preferenza fra posti di sostegno e posti comuni.

Priorità posti di sostegno

Priorità posti comuni

SEZIONE D - ORDINE DI PREFERENZA DELLE PROVINCE

Attenzione sono selezionabili solo le province relative ai ruoli del personale docente. Sono in ogni caso escluse Trento, Bolzano ed Aosta.

Una volta effettuata la scelta tra posti comuni e posti di sostegno si passa alla scelta delle province, nell'ordine di gradimento personale.

Per effettuare la selezione, si possono ordinare tutte le province italiane in ordine alfabetico oppure si possono mettere in ordine alfabetico le regioni e, all'interno di esse, le province che ne fanno parte.

Sotto, la parte iniziale per i due casi possibili:

LISTA DI TUTTE LE PROVINCE IN ORDINE ALFABETICO

SEZIONE D - ORDINE DI PREFERENZA DELLE PROVINCE

Attenzione sono selezionabili solo le province relative ai ruoli del personale docente. Sono in ogni caso escluse Trento, Bolzano ed Aosta.

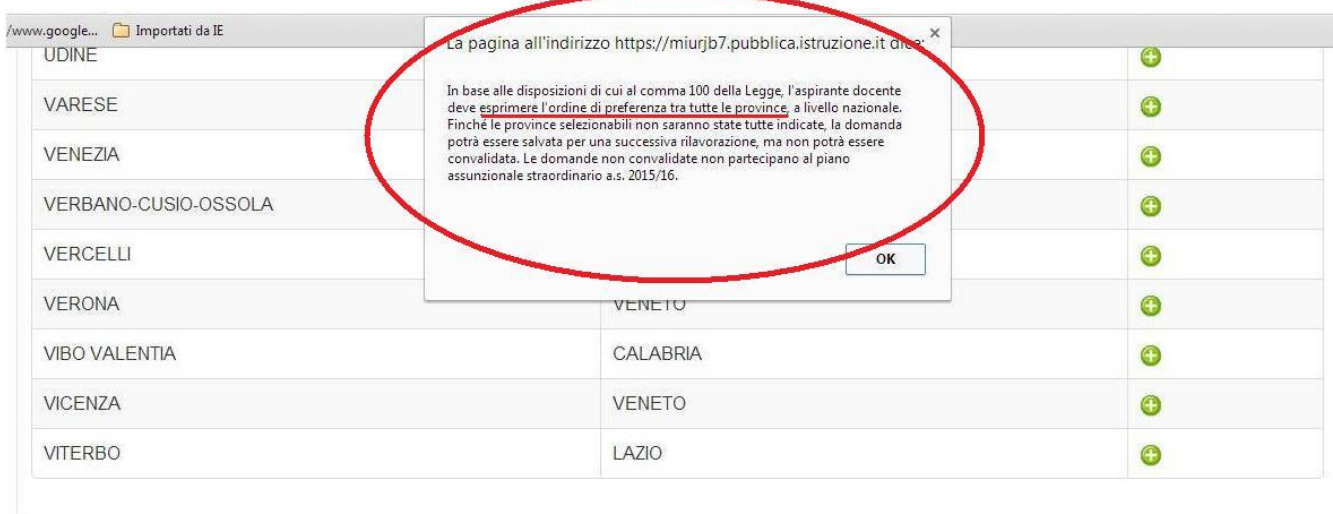
ORDINE PREFERENZA PROVINCE				
Provincia	Regione	Rimuovi	Sposta su	Sposta giù
Di seguito la lista delle province che è ancora possibile aggiungere.				
Provincia ordina per provincia	Regione ordina per regione			Aggiungi
AGRIGENTO	SICILIA			+
ALESSANDRIA	PIEMONTE			+
ANCONA	MARCHE			+
AREZZO	TOSCANA			+
ASCOLI PICENO	MARCHE			+
ASTI	PIEMONTE			+
AVELLINO	CAMPANIA			+
BARI	PUGLIA			+
BELLUNO	VENETO			+

LISTA DELLE REGIONI IN ORDINE ALFABETICO, CON ALL'INTERNO LE PROVINCE DELLA REGIONE

ORDINE PREFERENZA PROVINCE				
Provincia	Regione	Rimuovi	Sposta su	Sposta giù
Di seguito la lista delle province che è ancora possibile aggiungere.				
Provincia ordina per provincia	Regione ordina per regione			Aggiungi
TERAMO	ABRUZZO			+
PESCARA	ABRUZZO			+
L'AQUILA	ABRUZZO			+
CHIETI	ABRUZZO			+
POTENZA	BASILICATA			+
MATERA	BASILICATA			+
VIBO VALENTIA	CALABRIA			+
REGGIO CALABRIA	CALABRIA			+
CROTONE	CALABRIA			+
COSENZA	CALABRIA			+
CATANZARO	CALABRIA			+
NAPOLI	CAMPANIA			+
BENEVENTO	CAMPANIA			+

A questo punto è necessario cliccare su  (**segno + in verde a destra**), per inserire ciascuna provincia nell'elenco desiderato.

ATTENZIONE! Occorre inserire **TUTTE** le province, in caso contrario, cliccando su **Conferma**, comparirà l'avviso sottostante e non si potrà procedere alla conferma.



[Indietro](#) [Conferma](#)

Una volta effettuato l'inserimento di **TUTTE** le province nell'ordine desiderato, può accadere di cambiare idea e voler modificare l'ordine, spostando verso l'alto o verso il basso una delle province precedentemente inserite.




























Per fare ciò, è sufficiente cliccare sulla simbolo della freccia  per ottenere la scelta desiderata.

Sotto, per esempio, la provincia di REGGIO EMILIA, che si trovava al quinto posto, è stata spostata al quarto posto agendo sulla freccia in su.


Prima dello spostamento:

Attenzione sono selezionabili solo le province relative ai ruoli del personale docente. Sono in ogni caso escluse Trento, Bolzano ed Aosta.

ORDINE PREFERENZA PROVINCE

	Provincia	Regione	Rimuovi	Sposta su	Sposta giù
1	BOLOGNA	EMILIA ROMAGNA			
2	MODENA	EMILIA ROMAGNA			
3	FERRARA	EMILIA ROMAGNA			
4	FORLI'	EMILIA ROMAGNA			
5	REGGIO EMILIA	EMILIA ROMAGNA			
6	PARMA	EMILIA ROMAGNA			
7	RIMINI	EMILIA ROMAGNA			
8	RAVENNA	EMILIA ROMAGNA			
9	PIACENZA	EMILIA ROMAGNA			

Di seguito la lista delle province che è ancora possibile aggiungere.

Provincia ordina per provincia	Regione ordina per regione	Aggiungi
TERAMO	ABRUZZO	

Dopo lo spostamento:

Attenzione sono selezionabili solo le province relative ai ruoli del personale docente. Sono in ogni caso escluse Trento, Bolzano ed Aosta.

ORDINE PREFERENZA PROVINCE

	Provincia	Regione	Rimuovi	Sposta su	Sposta giù
1	BOLOGNA	EMILIA ROMAGNA	✕	↑	↓
2	MODENA	EMILIA ROMAGNA	✕	↑	↓
3	FERRARA	EMILIA ROMAGNA	✕	↑	↓
4	REGGIO EMILIA	EMILIA ROMAGNA	✕	↑	↓
5	FORLI'	EMILIA ROMAGNA	✕	↑	↓
6	PARMA	EMILIA ROMAGNA	✕	↑	↓
7	RIMINI	EMILIA ROMAGNA	✕	↑	↓
8	RAVENNA	EMILIA ROMAGNA	✕	↑	↓
9	PIACENZA	EMILIA ROMAGNA	✕	↑	↓

Di seguito la lista delle province che è ancora possibile aggiungere.

Provincia	ordina per provincia	Regione	ordina per regione	Aggiungi
TERAMO		ABRUZZO		+

Una volta inserite tutte le province e sistemate nell'ordine voluto, si può procedere alla **Conferma**, inserendo il codice personale e salvando la scelta fatta.

L'INVIO fatto **È SEMPRE ANNULLABILE** fino al **14 agosto** 2015.

Tutorial a cura di Giovanni Cadoni